

# KORT BRUKSANVISNING

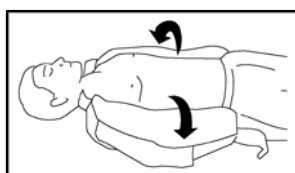
## LIFEPAK® CR Plus




Behandlingen av en pasient som har hjertestans med LIFEPAK CR Plus-defibrillatoren omfatter tre grunnleggende skritt:



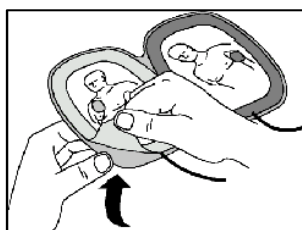
Konstater at pasienten er livløs.  
Plasser LIFEPAK CR Plus-defibrillatoren nær pasienten og trykk på knappen PÅ /PÅ-AV slik at lokket åpnes og defibrillatoren slås på. Talemeldingene starter og veileder deg gjennom behandlings prosedyren.



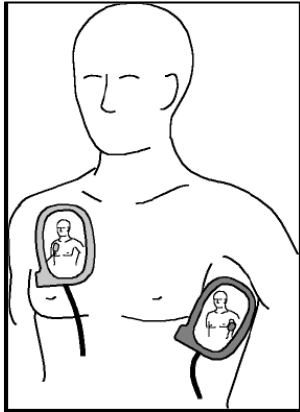
Frigjør pasientens bryst. Hvis pasienten har mye hår på brystet, barber bort håret. Hvis pasienten er skitten eller våt på brystet, tørk brystet rent og tørt.



Hold fast elektrodepakkens venstre kant med den ene hånden og dra elektrodepakkens røde håndtak nedover med den andre hånden. Elektrodepakken rives opp. Riv opp pakken helt og ta ut elektrodene. En liten bit av pakken blir tilbake på defibrillatoren.



Ta bort elektrodene, en av gangen, fra den blå plasten.



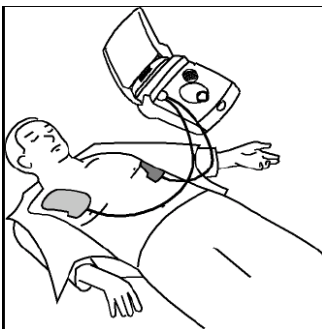
Sett fast elektrodene på pasientens bare bryst som vist på bildet.



Lytt til talemeldingen



Trykker på DEFIBRILLERINGSKNAPPEN når du får instruksjon om det.



Hvis pasienten begynner å røre på seg eller puste, skal du fremdeles la elektrodene sitte på pasienten og være tilkoblet defibrillatoren. Legg om mulig pasienten i stabilt sideleie.

Hvis du ønsker ytterligere informasjon, ber vi deg kontakte salgsrepresentanten på 22 83 88 00 eller besøke nettstedet [www.physio-control.no](http://www.physio-control.no).



Physio-Control Norway Sales A/S

Tel: 22 83 88 00  
info.nordic@physio-control.com

[www.physio-control.no](http://www.physio-control.no)